





PVC-Formteile Licht- und Bauplatten

Artikelbezeichnung Skizze	passend zu Profil	Abmessung in mm	Farben	Preis Euro
Firstteile für eine Haube werden 2 St. benötigt 	70/18 76/18 177/51	1100 x 280 1106 x 280 1097 x 280	glashell rauchfarben* transparent-natur*	
Maueranschluß/Traufenfuß 100 Grad 	70/18 76/18 177/51	1100 x 250/125 1106 x 250/125 1097 x 250/125	glashell rauchfarben* transparent-natur*	
Wellpulthaube 100 Grad 	70/18 76/18 177/51	1100 x 250/125 1106 x 250/125 1097 x 250/125	glashell rauchfarben* transparent-natur*	
Winkel aus PVC 90 Grad 		2000 x 150/150 2000 x 180/180	glashell opak-grau	

Unverbindliche Preisempfehlung zzgl. MwSt.

* = Farben sind keine Lagerware, bei Bedarf bitte Lieferzeit erfragen

Hinweis = Bei Bedarf anderer Profile oder Sonderkanteile bitten wir um Ihre Anfrage!

Die Angaben in diesem Prospekt sowie unsere anwendungstechnische Beratung sind unverbindlich. Die Eignung des Produkts für den jeweiligen Einsatzzweck ist eigenverantwortlich zu prüfen. Technische Änderungen vorbehalten.